



«Реализация государственной политики в развитии сферы образования Снежинского городского округа»

***Заместитель главы Снежинского городского округа
Ирина Викторовна Мальцева***

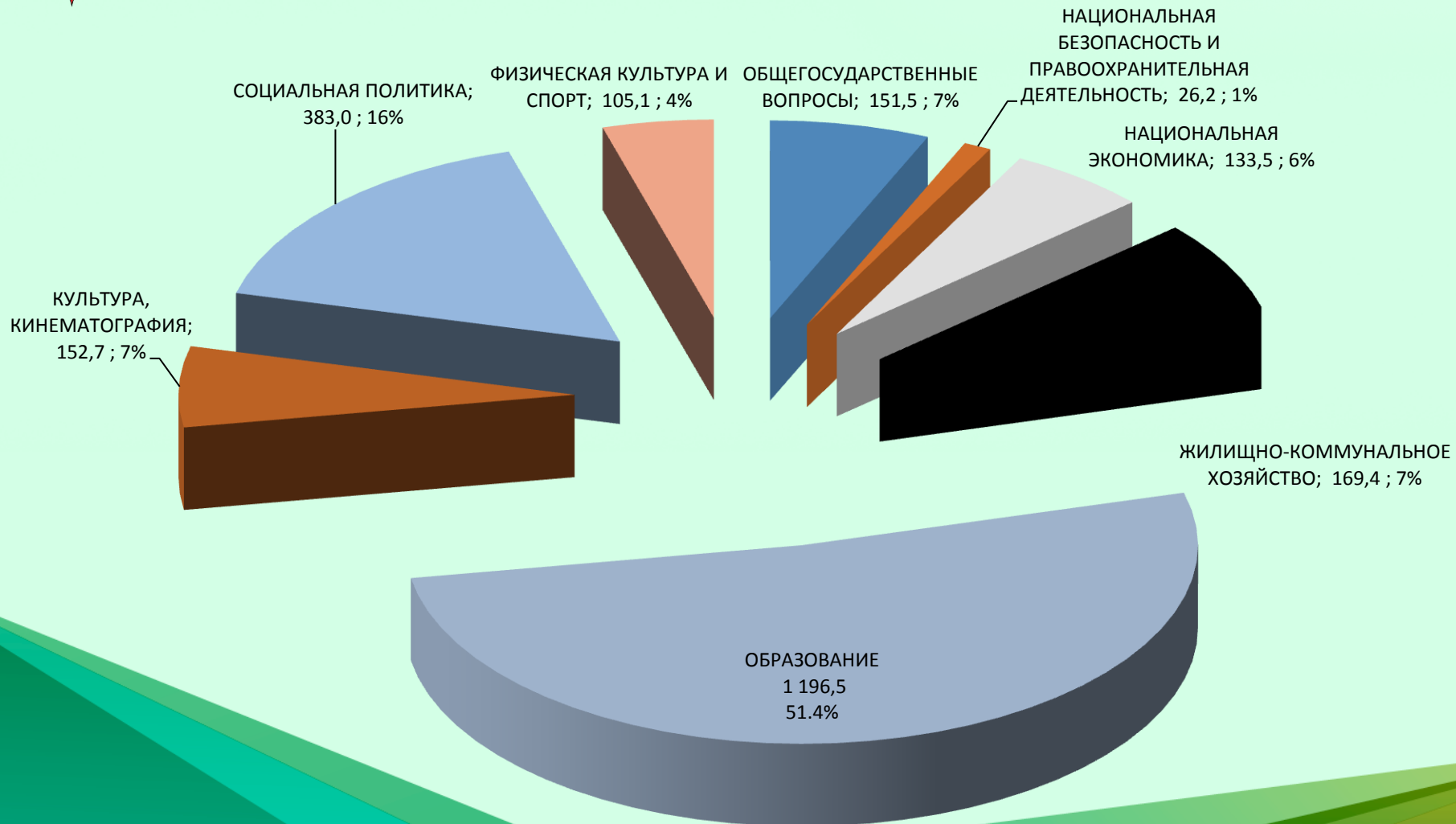


«Современное качественное образование должно быть доступно для каждого ребенка. Равные образовательные возможности – мощный ресурс для развития страны и обеспечения социальной справедливости»

Владимир Путин

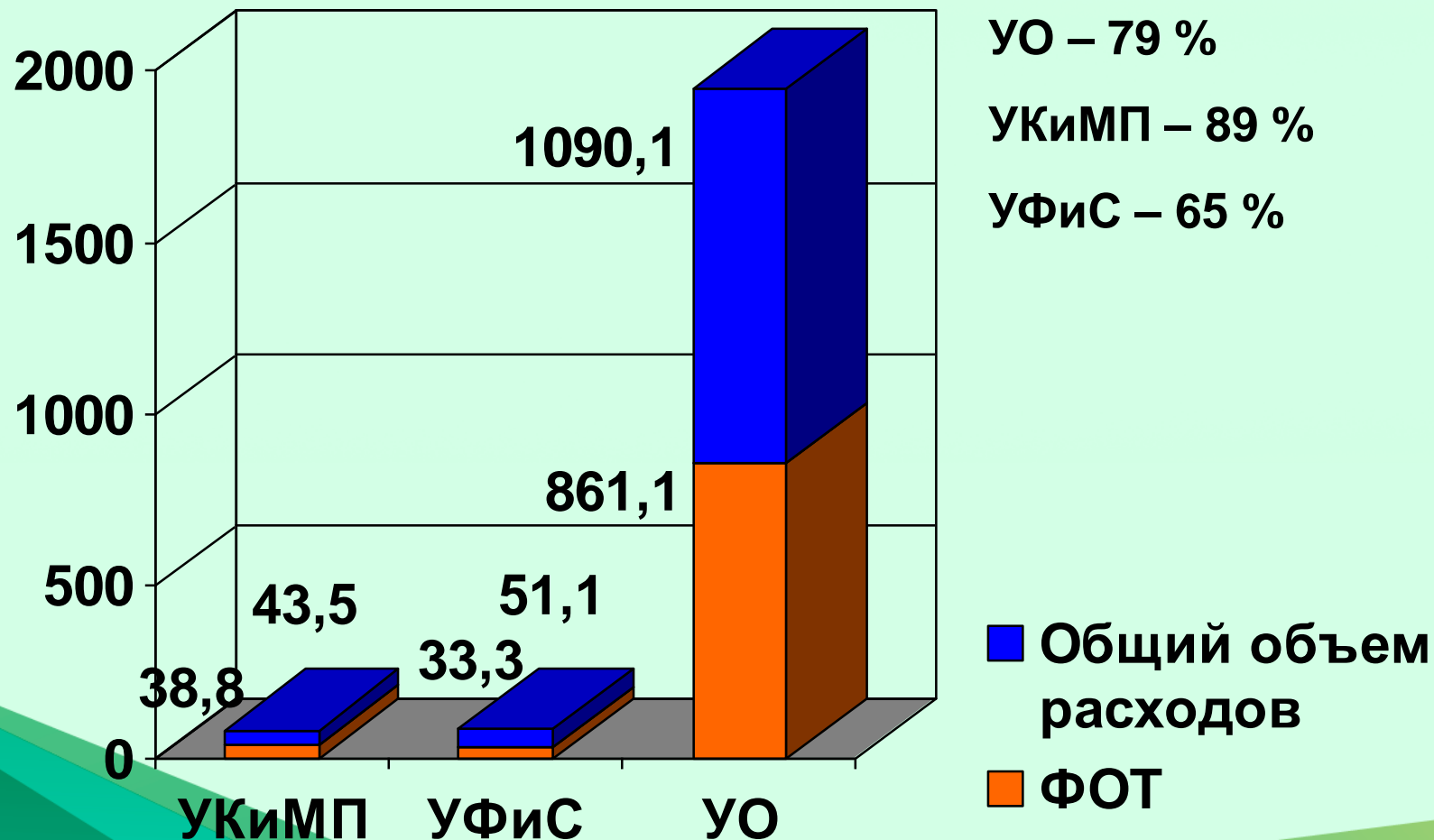


Структура расходов Снежинского городского округа на 01.08.2018 (млн.руб.)





Удельный вес заработной платы в расходах сферы образования (млн. руб.)





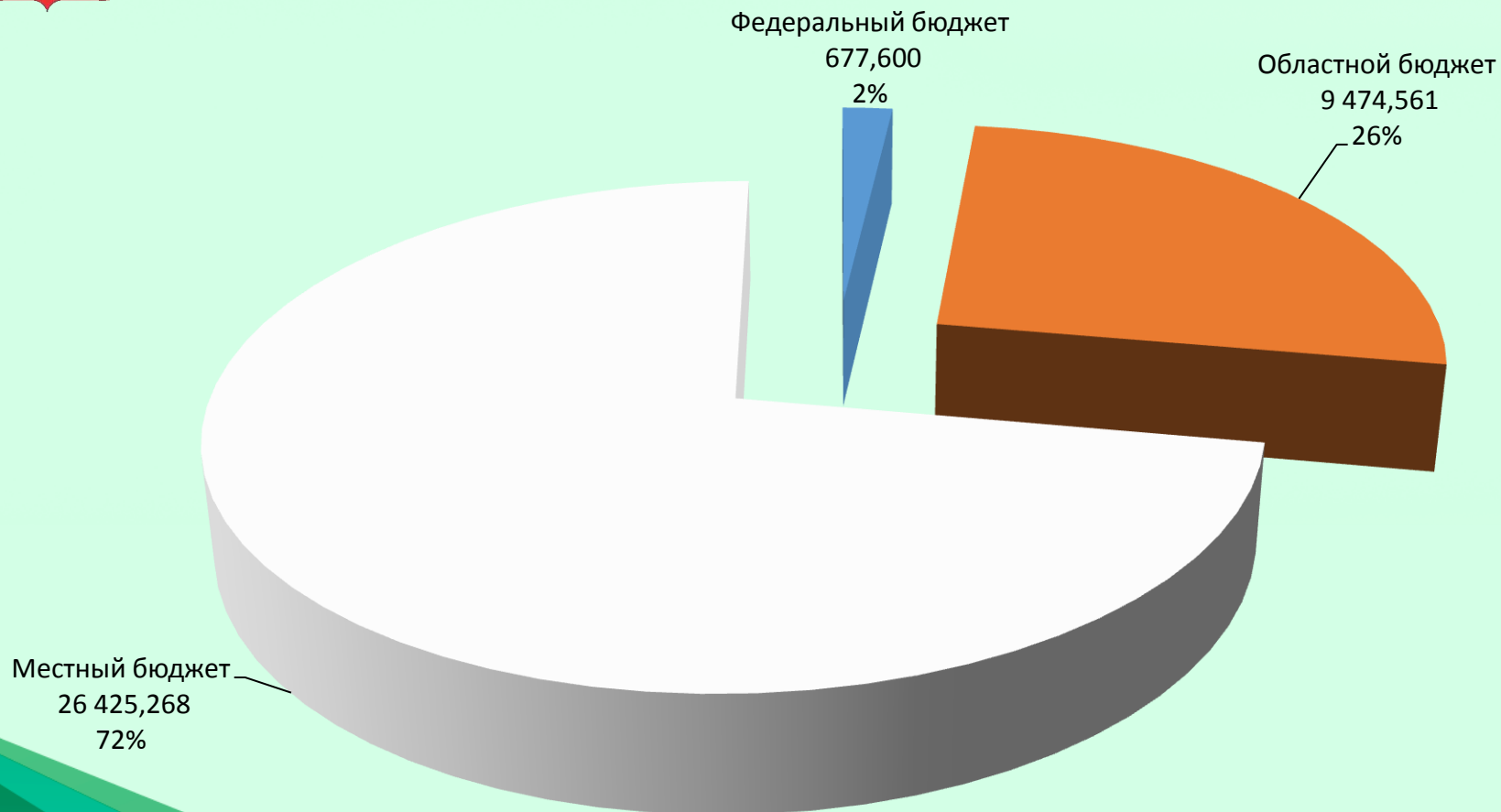
Летняя оздоровительная кампания 2018 года



Ломинского



Расходы на подготовку к новому учебному году, тыс.руб.



из них 15 млн. руб. на ремонт здания начальной школы № 125



Городской конкурс «Самая благоустроенная территория»



В первой группе победу одержал детский оздоровительный центр «Орлёнок», на втором месте – школа №122, на третьем – школа №128.



Итоги конкурса среди детских садов таковы: первое место занял детский сад №29, второе - №18, третье – №20, четвёртое – №27, пятое – №28, шестое – №13, седьмое – №4 и восьмое – №15.



Поддержка одаренных и талантливых детей и молодежи

Стипендия города Снежинска

Стипендия «Созвездие»

Стипендия «Старт в науку» выпускникам общеобразовательных учреждений

Стипендия имени академика Б.В.Литвинова







Результаты итоговой оценки деятельности органов местного самоуправления по реализации задач государственной политики в сфере образования и молодежной политики по итогам 2017 года

Наименование показателей	2015 год	2016 год	2017 год
Расходы консолидированного бюджета муниципального образования по отрасли «Образование» в расчете на 1 несовершеннолетнего (тыс. руб. на 1 чел.)	115,47	124,61	117,37
Охват детей 1-7 лет дошкольным образованием	92,52	95,39	96,47
Доля муниципальных общеобразовательных организаций, в которых создана универсальная безбарьерная среда для инклюзивного образования детей-инвалидов, в общем количестве муниципальных общеобразовательных организаций	12,50	75,00	75,00
Доля выпускников общеобразовательных организаций, не получивших аттестат об основном общем образовании, в общей численности выпускников общеобразовательных организаций	0,56	0	0,55



Результаты итоговой оценки деятельности органов местного самоуправления по реализации задач государственной политики в сфере образования и молодежной политики по итогам 2017 года

Наименование показателей	2015 год	2016 год	2017 год
Доля выпускников общеобразовательных организаций, не получивших аттестат о среднем общем образовании, в общей численности выпускников общеобразовательных организаций	0	0	0
Доля детей в возрасте от 5 до 18 лет, охваченных программами дополнительного образования в организациях дополнительного образования, в общей численности детей от 5 до 18 лет	32,51	90,02	71,71
Доля обучающихся, охваченных программами дополнительного образования в общеобразовательных организациях, в общей численности обучающихся общеобразовательных организаций	100	69,0	95,3
Доля детей первой и второй групп здоровья в общей численности обучающихся в общеобразовательных организациях	74,39	74,39	78,39



Результаты итоговой оценки деятельности органов местного самоуправления по реализации задач государственной политики в сфере образования и молодежной политики по итогам 2017 года

Наименование показателей	2015 год	2016 год	2017 год
Доля несовершеннолетних, совершивших преступления, за которые не наступил возраст уголовной ответственности, в общей численности несовершеннолетних	0,11	0,09	0,09
Доля несовершеннолетних, совершивших преступления, за которые наступил возраст уголовной ответственности, в общей численности несовершеннолетних	0,77	0,39	0,29
Доля молодежи в возрасте от 18 до 30 лет, совершивших преступления, в общей численности молодежи от 18 до 30 лет	1,56	1,92	1,12
Доля безработной молодежи в возрасте от 18 до 30 лет (зарегистрированные на бирже труда) в общей численности молодежи от 18 до 30 лет	1,44	0,53	0,97



Об оценке эффективности деятельности органов местного самоуправления городских округов и муниципальных районов по отрасли «Образование» по итогам 2017 года

Наименование муниципального образования	Комплексная оценка по итогам года (место)			
	2014 год	2015 год	2016 год	2017 год
г. Снежинск	1	1	2	1
г. Озерск	4	4	4	3
г. Трехгорный	3	3	3	2



С новым учебным годом!

